

Böhm
ORGELN | KEYBOARDS

SEMPRA 2.0

Installations- und Spielhinweise

Style Box

2

www.boehm-orgeln.de

Style Box 2 für SEMPRA 2.0 - Installations- und Spielhinweise

Version 1.00

Art.-Nr. 42396AD

Stand: 09.12.2021

Die in dieser Dokumentation enthaltenen Informationen können ohne vorherige Ankündigung geändert werden und stellen seitens der Keyswerk Musikelektronik GmbH keine Verpflichtung dar.

Der Beschreibung liegt der zur Drucklegung aktuelle Informationsstand zugrunde.

Änderungen von technischen Details gegenüber den Beschreibungen, Angaben und Abbildungen in dieser Anleitung sind vorbehalten.

Die Keyswerk Musikelektronik GmbH kann für Programmfehler und für fehlerhafte Angaben in der Dokumentation und deren Folgen keine Haftung übernehmen.

© Keyswerk Musikelektronik GmbH 2021

Alle Rechte vorbehalten

Verantwortlich für den Inhalt

KEYSWERK Musikelektronik GmbH

Warbersche Str. 32

31675 Bückeburg

Tel.: 05722 - 905088

Fax: 05722 - 287555

Internet <http://www.boehm-orgeln.de>

E-Mail info@boehm-orgeln.de

Inhalt

Allgemeines	4
Installation.....	4
Wo finde ich die Style Box Daten?	5
Übersicht STYLE BOX 2	6
Styles	6
SONGS	7

Allgemeines

STYLE BOX ist die neue Style-Serie für alle Böhm-SEMPRA 2.0 Orgeln und Keyboards.

Jede Folge dieser Reihe enthält mind. 15 Styles mit je einem speziell arrangierten Beispiel-SONG, der jeweils vier „One-Touch“-Presets, angepasst an die vier Style-Variationen enthält. Ob traditionelle Swing- und Fox-Rhythmen, Country- und Latin-Style, gefühlvolle Balladen oder groovige Dancefloor-Beats - in der AMADEUS STYLE BOX ist alles enthalten.

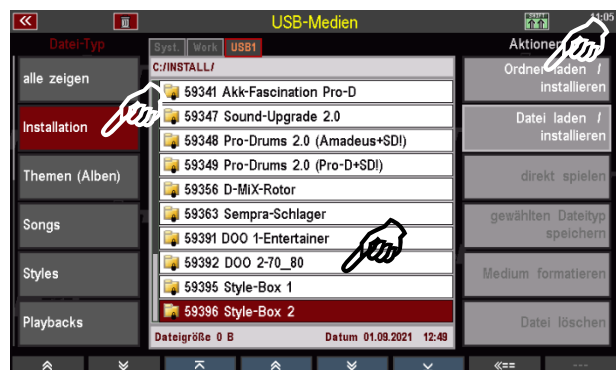
Alle Rhythmen sind ausgewogen instrumentiert, klingen rund und druckvoll und sind musikalisch sinnvoll und flexibel einsetzbar arrangiert. Da macht es Spaß, direkt loszuspielen!

Eine genaue Aufstellung der enthaltenen Styles, Presets und Sounds-Box finden Sie im Anhang zu diesen Installations- und Spielhinweisen.

Installation

Die Daten der Style Box 2 werden auf dem zu Ihrer SEMPRA gehörenden USB-Stick geliefert und werden von dort aus in das Instrument installiert:

- Stecken Sie den USB-Stick in eine der USB-Buchsen Ihrer SEMPRA ein.
- Drücken Sie den USB-Taster, um das USB-Menü im Display zu öffnen.
- Tippen Sie links auf den Datentyp **Installation** (das Feld wird rot angezeigt).
- Setzen Sie den Cursor mit dem Datenrad oder den **Cursortasten Auf/Ab** auf den Ordner „59162 Style Box 2“ (Ordner nicht öffnen!).
- Tippen Sie rechts auf das Feld „**Ordner laden/installieren**“.
- Das Display fragt, ob Sie die Daten wirklich installieren wollen. Bestätigen Sie mit **[Enter]**.
- Die Daten werden jetzt geladen. Anschließend können Sie das USB-Menü wieder verlassen (Taster **[ESC]** oder Taster **[USB]** betätigen).

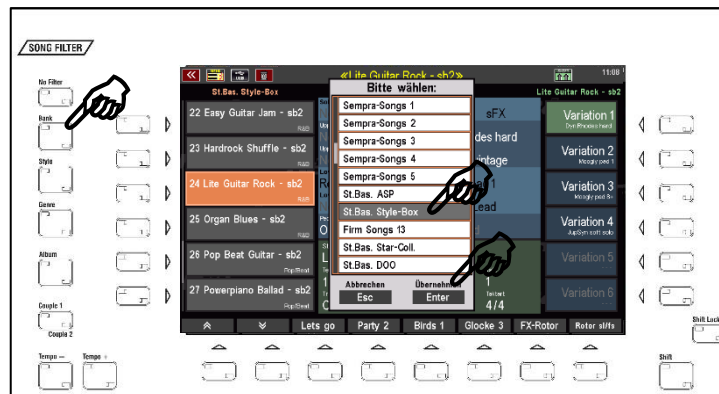


Die Daten der STYLE BOX 2 sind nun geladen und können verwendet werden.

Achtung: Beachten Sie, dass Werksdaten, so auch die Style Box, immer kontenspezifisch installiert werden. Sofern Sie weitere Benutzerkonten auf Ihrer SEMBRA verwenden und die Style Box Daten auch in diesen Konten genutzt werden sollen, müssen Sie die Installation ggf. für diese weiteren Konten nochmals durchführen!

Wo finde ich die Style Box Daten?

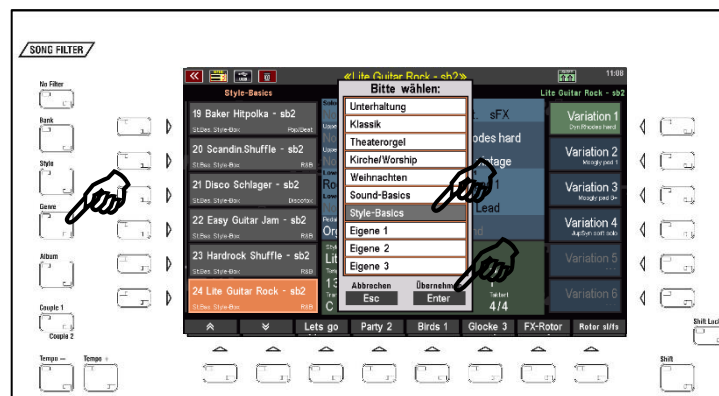
Die **Style Box SONGS** mit den Presets finden Sie in der **Firm-SONG-Bank 12 „St.Bas. Style-Box“**. Rufen Sie diese Bank z.B. über den **SONG-Filter** Taster **[Bank]** (2x drücken, sofern noch nicht angewählt) und anschlies-sendes Scrollen zur entsprechenden Bank-Position auf.



Bestätigen Sie mit **[Enter]**. Die SONG-Liste links im Display zeigt jetzt die SONGS der Firmbank 12 (Style Box) an.

Alternativ können Sie das **Genre STYLE BASICS** für die SONG-Liste aufrufen. Alle Style Box SONGS sind diesem Genre zugeordnet.

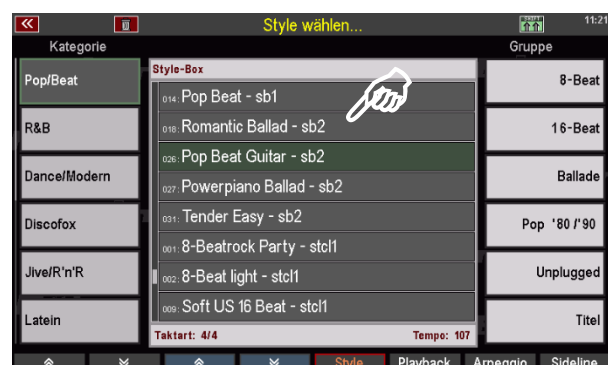
Betätigen Sie dazu den SONG-Filter Taster **[Genre]** (ggf. 2x drücken, sofern noch nicht angewählt) und wählen Sie aus der Liste das Genre „**Style Basics**“.



Bestätigen Sie mit **[Enter]**. Die SONG-Liste links zeigt jetzt die SONGS des Genres „**Style Basics**“ an, hier u.a. die Style Box SONGS.

SONGS der Style Box Pakete erkennen Sie am Kürzel **SB1, SB2...** im SONG-Namen.

Die **Style Box STYLES** belegen die Firm-Stylebank 12. Sie sind in der Styleauswahl den entsprechenden Kategorien und Untergruppen zugeordnet. Style Box Styles erkennen Sie in der Style-Auswahl am Kürzel **sb1, sb2...** im Style-Namen.



Übersicht STYLE BOX 2

Styles

Bank	Nummer	Name
112	017	Adys Alpenbeat - sb2
112	018	Romantic Ballad - sb2
112	019	Baker Hitpolka - sb2
112	020	Scandin. Shuffle - sb2
112	021	Disco Schlager - sb2
112	022	Easy Guitar Jam - sb2
112	023	Hardrock Shuffle - sb2
112	024	Lite Guitar Rock - sb2
112	025	Organ Blues - sb2
112	026	Pop Beat Guitar - sb2
112	027	Powerpiano Ballad - sb2
112	028	Schlager Beat - sb2
112	029	Slow Rock - sb2
112	030	Schlager Mix - sb2
112	031	Tender Easy - sb2

SONGS

Bank	Numer	Name
112	017	Adys Alpenbeat - sb2
112	018	Romantic Ballad - sb2
112	019	Baker Hitpolka - sb2
112	020	Scandin.Shuffle - sb2
112	021	Disco Schlager - sb2
112	022	Easy Guitar Jam - sb2
112	023	Hardrock Shuffle - sb2
112	024	Lite Guitar Rock - sb2
112	025	Organ Blues - sb2
112	026	Pop Beat Guitar - sb2
112	027	Powerpiano Ballad - sb2
112	028	Schlager Beat - sb2
112	029	Tender Easy - sb2
112	030	Schlager Mix - sb2
112	031	Slow Rock 2 - sb2



BÖHM Orgeln

KEYSWERK Musikelektronik GmbH

Warbersche Str. 32

31675 Bückeburg

Tel.: 05722 905088

Internet www.boehm-orgeln.de

E-Mail info@boehm-orgeln.de