

Böhm

ORGELN | KEYBOARDS

Installations- und Spielhinweise

SEMPRA

SONG Liste III
Deutscher Schlager



mit Notenbuch

SEMPRA SONG Liste III „Deutscher Schlager“
Installations- und Spielhinweise

Version 1.0
Art.-Nr. 41263A

Stand: 08.05.2020

Die in dieser Dokumentation enthaltenen Informationen können ohne vorherige Ankündigung geändert werden und stellen seitens der Keyswerk Musikelektronik GmbH keine Verpflichtung dar.

Der Beschreibung liegt der zur Drucklegung aktuelle Informationsstand zugrunde.

Änderungen von technischen Details gegenüber den Beschreibungen, Angaben und Abbildungen in dieser Anleitung sind vorbehalten.

Die Keyswerk Musikelektronik GmbH kann für Programmfehler und für fehlerhafte Angaben in der Dokumentation und deren Folgen keine Haftung übernehmen.

© Keyswerk 2020
Alle Rechte vorbehalten

Verantwortlich für den Inhalt
KEYSWERK Musikelektronik GmbH
Warbersche Straße 32
31675 Bückeburg
Tel.: 05722 905088
Fax: 05722 287555
Internet <http://www.boehm-orgeln.de>
E-Mail info@boehm-orgeln.de

Inhalt

Allgemeines	4
Voraussetzungen	4
Installation	5
Aufrufen der SONG Liste III	6
Übersicht SONG Liste III „Deutscher Schlager“	8
Styles SONG Liste III „Deutscher Schlager“	9

Allgemeines

Mit der **SONG Liste 3 „Deutscher Schlager“** erhalten Sie 57 neue SONGS für Ihre SEMBRA, mit denen Sie sowohl die in den SONG-Namen ausgewiesenen bekannten Titel, vor allem viele legendäre deutsche Schlager, aber natürlich auch viele andere Musikstücke klangvoll spielen können.

Als Basis für die Auswahl der Lieder diente das im Lieferumfang enthaltene Notenbuch „**100 Keyboardsongs Stimmungshits**“.

Die 57 SONGS der Liste wurden nach den entsprechenden Titeln aus diesem Notenbuch benannt und auf diese Musikstücke hin optimiert.

Aber natürlich können Sie diese Presets auch für viele andere Titel (auch dieses Notenbuches) verwenden bzw. ggf. leicht dafür ändern und als neues User-Preset speichern.


Die Presets sind detailreich ausgearbeitet, so wurde besonders der Solochord sinnvoll vorgelegt, um ihn z.B. als klangliche Steigerung einzusetzen.

Im Anhang zu diesen Bedienungshinweisen finden Sie eine Übersicht über alle enthaltenen SONGS. Damit wird es Ihnen besonders erleichtert, das volle musikalische Potenzial dieser Presets auszuschöpfen.

Zusätzlich kommen **5 neue Styles** in der Firmen-Stylebank 15 („DOO LL3“) hinzu, die speziell für diese SONG Liste programmiert wurden. Die Styles erkennen Sie in den Style-Gruppen/Kategorien am Kürzen „MR“ (Martin Rickenbacher) im Style-Namen.

Voraussetzungen

Einige Registrierungen dieser SONG Liste verwenden Klänge aus dem optionalen Sound Paket "Accordion Fascination" (Best.-Nr. 41211). Dieses Paket sollte also auf Ihrer SEMBRA vorhanden sein, um die SONG Liste III ohne Einschränkungen spielen zu können.



Installation

Sie erhalten die Daten der SONG Liste III direkt als Installations-Datei auf dem zu Ihrer SEMBRA gehörenden Werks-Datenstick, bzw., beim nachträglichen Kauf der Software, ggf. als *Archiv-Datei* per Email. Speichern Sie in diesem Fall die Ihnen übermittelte Archiv-Datei wie in der Hauptanleitung zur SEMBRA bzw. der Ergänzungsanleitung zur SEMBRA Version 1.3 beschrieben, an Ihrem PC auf den Werksdaten-Stick.

Stecken Sie anschließend den Stick in die SEMBRA ein. Das Display meldet, dass die Archiv-Datei gefunden wurde und fragt, ob diese entpackt werden soll. Bestätigen Sie die Abfrage mit **[Enter]**.



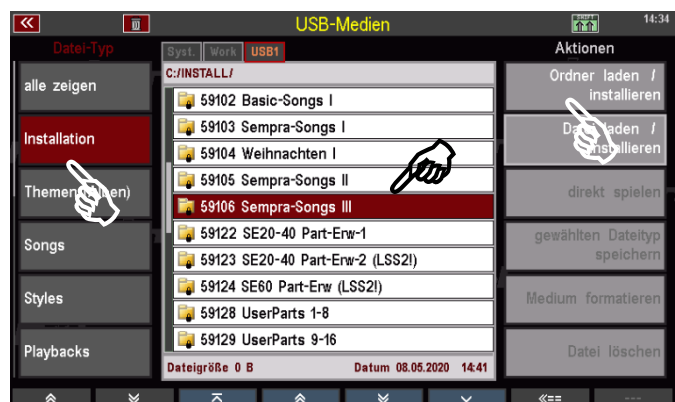
Die Installations-Daten stehen nun auf dem Stick zur Verfügung und können wie folgt beschrieben installiert werden. **Zuvor aber noch ein Tipp:** Löschen Sie die Archiv-Datei nach dem Installieren der Daten wieder von Ihrem Werksdaten-Stick. Ansonsten wird das Display immer fragen, ob die Datei entpackt werden soll, wenn Sie den Stick in die Orgel einstecken, da Archiv-Dateien automatisch erkannt werden. Das Entpacken ist ja jetzt bereits erfolgt und die Archiv-Datei kann somit vom Stick gelöscht werden, sie wird nicht mehr benötigt.

Jetzt aber zur eigentlichen Installation:

Achtung: Wie alle Werksdaten und übrigen zusätzlichen Software-Pakete auch, wird die SONG Liste III **kontenspezifisch** installiert. Wenn Sie die SONG Liste III in mehrere Benutzerkonten verwenden wollen, müssen Sie die Installation separat für jedes dieser Konten einmal durchführen.

Wir gehen davon aus, dass sich die Installationsdaten nunmehr auf Ihrem Werksdaten-Stick befinden und der Stick in der SEMBRA eingesteckt ist:

- Rufen Sie das USB-Menü auf und tippen Sie links auf den Datentyp **Installation**. Die Liste mit den Installations-Dateien wird angezeigt.
- Setzen Sie den Cursor auf den Ordner **59106 Sempra-Songs III** und tippen Sie rechts auf **Ordner laden/installieren**.



- Das Display fragt, ob die Daten wirklich installiert werden sollen. Bestätigen Sie mit **[Enter]**.



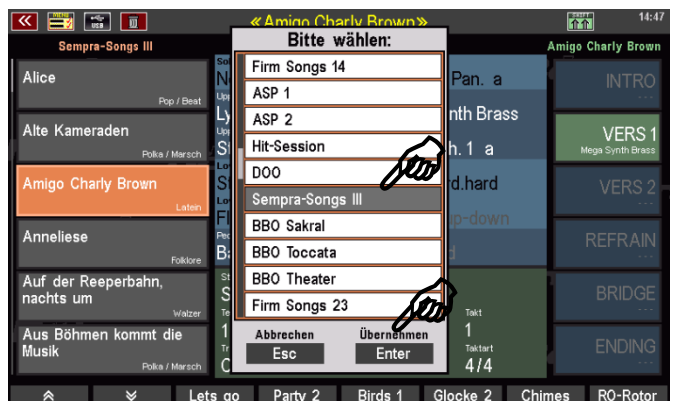
- Die neuen Styles und die SONG-Bank werden nun installiert. Anschließend können Sie den Stick wieder abziehen.



Damit ist die Installation der SONG Liste III abgeschlossen. Die neuen Daten können jetzt zum Spielen verwendet werden.

Aufrufen der SONG Liste III

Die SONG Liste III belegt die Firm-SONG-Bank 19. Sie können diese SONG-Bank aufrufen und auswählen, wenn Sie die SONG-Filter-Taster **[Bank]** links vom Display aktivieren und (nach nochmaligem Tippen auf den Taster) aus der Liste die Bank Sempra-Songs III“ mit dem **Datenrad** anwählen und durch **[Enter]** für das Spiel aktivieren:



Nach der Auswahl der Bank können Sie die SONGS der Liste im Display auswählen:

Sie sehen im rechten Beispiel, dass der angewählte SONG „Ententanz“ einen der neuen Styles – „Beat70 MR“ – verwendet.



Die neuen Styles (Kennung „MR“ im Style-Namen) können Sie selbstverständlich auch unabhängig von den SONGS der Liste verwenden. Sie finden diese Styles in den passenden Style-Kategorien/-Gruppen bzw. in der Firm-Stylebank 15 („DOO LL3“), in der sich – wenn vorhanden – auch die Styles der DOO-Stylepakete befinden:



Und nun wünschen wir Ihnen viel Freude mit den Presets der SONG Liste III und beim Musizieren damit auf Ihrer SEMPRA!

Übersicht SONG Liste III „Deutscher Schlager“

Bank	Nummer	Name
119	001	Amigo Charly Brown
119	002	Anneliese
119	003	Auf der Reeperbahn, nachts um
119	004	Aus Böhmen kommt die Musik
119	005	Bei mir bist du schön
119	006	Beim Kronenwirt
119	007	Blau blüht der Enzian
119	008	Ententanz
119	009	Brown Girl in the ring
119	010	Dschings Khan
119	011	Du bist ein Wunder
119	012	Du, du liegst mir im Herzen
119	013	Ein Bett im Kornfeld
119	014	Eine neue Liebe ist wie ein n.
119	015	Er gehört zu mir
119	016	Es gibt kein Bier auf Hawaii
119	017	Fahrende Musikanten
119	018	Fiesta Mexicana
119	019	Freude schöner Götterfunken
119	020	Freut euch des Lebens
119	021	Go West
119	022	Hands up
119	023	Herzilein
119	024	Ich hab mein Herz in Heidelberg
119	025	In München steht ein Hofbräu.
119	026	Kreuzberger Nächte
119	027	Alice
119	028	Mein kleiner grüner Kaktus
119	029	Moskau
119	030	Muss i denn muss i denn zum
119	031	Oh donna Clara
119	032	Patrona bavariae
119	033	Polonäse Blankenese
119	034	Rivers of Babylon
119	035	Schützenliesel
119	036	Veronika der Lenz ist da
119	037	Wer soll das bezahlen
119	038	Wien bleibt Wien
119	039	Wir kommen alle in den Himmel
119	040	Alte Kameraden
119	041	Cafe Oriental
119	042	Sieben Fässer Wein
119	043	Ein Freund ein guter Freund
119	044	Für eine Nacht voller Seligkeit
119	045	Wir versaufen unser Oma kleines
119	046	La Bostella
119	047	Hava Nagila
119	048	Eviva Espana
119	049	Good night Lady
119	050	Na na hey hey kiss him good bye
119	051	Ole Ole Ole
119	052	Schöne Maid
119	053	Samba de Janeiro
119	054	Tanze Samba mit mir
119	055	Wir lassen uns das singen nicht
119	056	Gruezi wohl Frau Stirnima
119	057	Komm gib mir deine Hand

Styles SONG Liste III „Deutscher Schlager“

Bank	Nummer	Name
115	021	AlpSIro MR
115	022	Polkakrainer MR
115	023	OberWalzer MR
115	024	Oriental MR
115	025	Beat70 MR



Keyswerk Musikelektronik GmbH

Warbersche Str. 32

31675 Bückeburg

Tel. (+49) 05722/90 50 88

Fax: (+49) 05722/287 555

E-Mail: info@boehm-orgeln.de

Web: www.boehm-orgeln.de